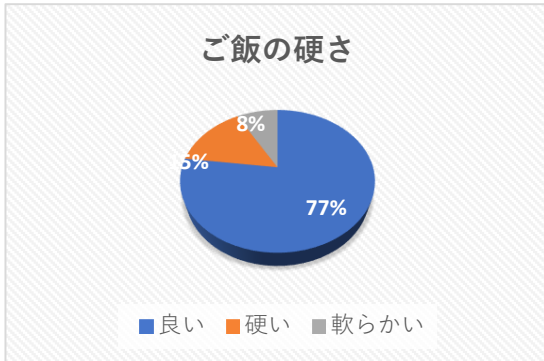


■お食事満足度アンケート調査結果【秋津】デイサービスセンター

【実施日】 令和4年 12月5日 ~ 12月30日 サンプル数 62

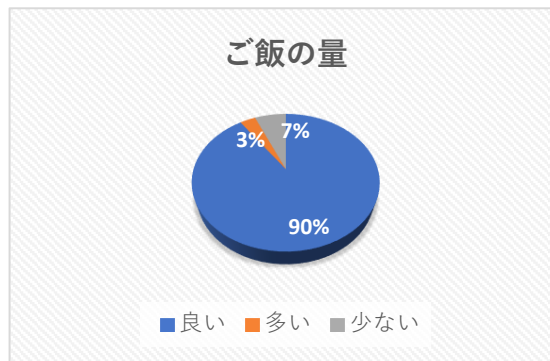
1. ご飯の硬さは、いかがですか

良い	硬い	軟らかい	未回答
47	9	5	1
75.8%	14.5%	8.1%	



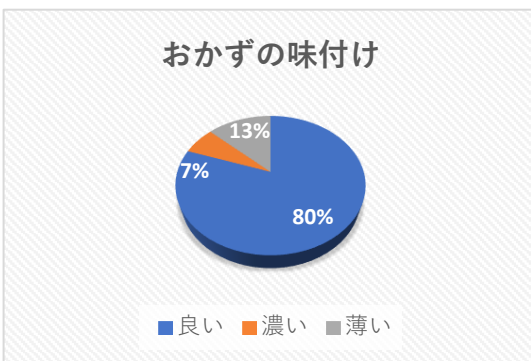
2. ご飯の量は、いかがですか

良い	多い	少ない
56	2	4
90.3%	3.2%	6.5%



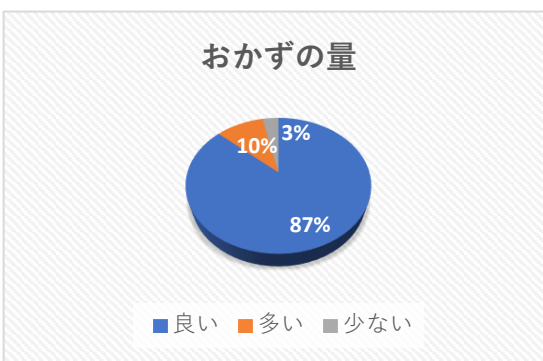
3. おかずの味付けは、いかがですか

良い	濃い	薄い	好みでない
49	4	8	1
79.0%	6.5%	12.9%	



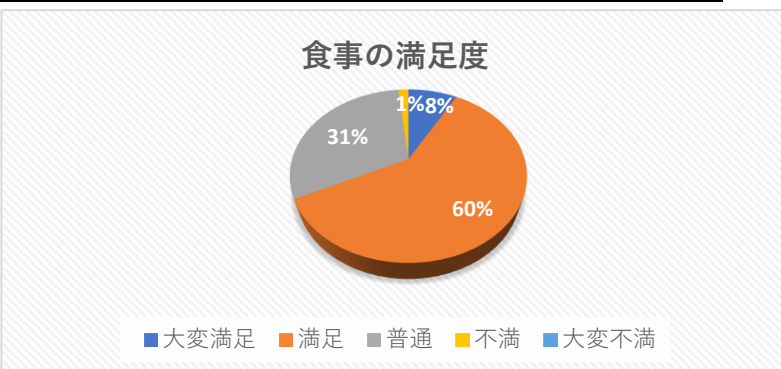
4. おかずの量は、いかがですか

良い	多い	少ない	その時々
52	6	2	2
83.9%	9.7%	3.2%	



5. 現在の食事の満足度はいかがですか

大変満足	満足	普通	不満	大変不満
5	37	19	1	0
8.1%	59.7%	30.6%	1.6%	0.0%



○好きなメニュー（複数回答）

順位	・魚料理関係	・肉料理関係	・麺、ご飯もの
1	煮つけ 19	肉じゃが 31	ちらし寿司 28
2	天ぷら 21	すき焼き 22	カレーライス 22
3	味噌煮 17	照り焼き 20	チャンポン 23
4	塩焼き 22	生姜焼き 16	団子汁 26
5	フライ 20	唐揚げ 23	混ぜご飯 22
6	竜田揚げ 15	ハンバーグ 13	うどん 18
7	照り焼き 13	煮物 14	赤飯 22
8	その他	甘酢炒め 13	いなり寿司 18
			そば 21
			オムライス 22

○嫌いなメニューや苦手なメニュー

- ・野菜（ゴーヤ）
- ・塩辛い物
- ・魚の煮付け
- ・中華あん
- ・ニンニクの入った
- ・サバの煮つけ
- ・焼きめし
- ・うどん（短ければ○）
- ・オムライス
- ・魚（イワシ・さば）
- ・エスニック風
- ・甘い物
- ・カレーライス
- ・肉（レバー）
- ・青魚

